

Инструкция для участника ВсОШ

Инструкция предназначена для пользователей модуля «Образовательная организация» автоматизированной информационной системы «Сетевой город. Образование» (АИС СГО, Система), участвующих во «Всероссийской олимпиаде школьников».

Функционал, позволяющий регистрироваться участникам на школьный этап ВсОШ в Системе Всероссийской олимпиады школьников (ВсОШ) для учащихся образовательных организаций, доступен пользователям модуля «Образовательная организация».

Вход в Систему участнику мероприятий ВсОШ для регистрации на мероприятие осуществляется под обычной учетной записью, которую использует учащийся модуля «Образовательная организация» для входа в АИС СГО по ссылке <http://172.16.255.10/>.

В функционал участника ВсОШ в АИС СГО входит:

- заявка на участие во ВсОШ;
- просмотр результатов участия во ВсОШ;
- заявка на рассмотрение результатов работ ВсОШ.

Функционал участника ВсОШ.

Заявка на участие во ВсОШ.

Учащийся ОО может сам зарегистрировать себя на мероприятие ВсОШ

(школьный этап).

Для записи на ВсОШ учащемуся необходимо:

1. Выберите меню «**Портфолио**», раздел «**Личный план мероприятий**»

(рис.1).




Рис.1

2. Перед вами откроется список всех мероприятий, в которые вас добавили для участия во ВсОШ. Нажмите на кнопку «Запись на мероприятия» (рис.2).

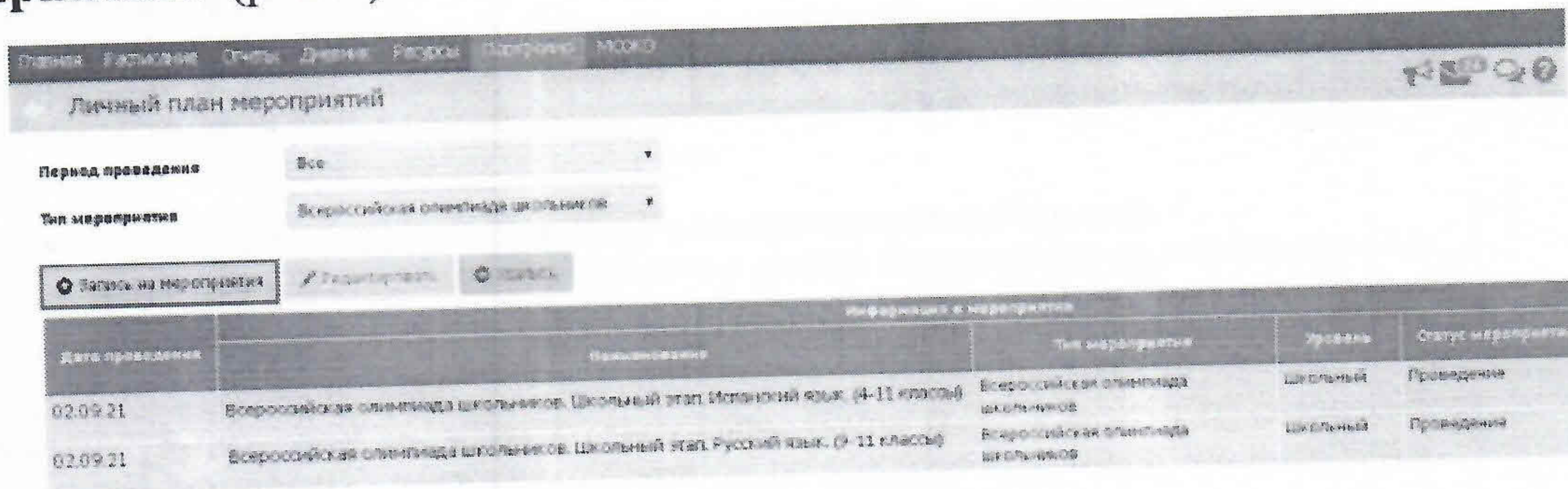


Рис.2

3. Перед вами откроется окно с выбором мероприятия. Выберите тип "Всероссийская олимпиада школьников", будут выведены мероприятия ВсОШ по всем предметам, которые подходят для возрастной категории ученика (школьный этап ВсОШ). Желтым цветом выделены мероприятия, в которых на данный момент уже принимаете участие во ВсОШ (рис.3).

Выбор мероприятия

Учебный год: 2021/2022

Тип: Всероссийская олимпиада школьников

Статус: Все

Уровень: Все

Поиск: Наименование

Число записей на странице: 20

1 2

№ п/п	Дата с	Дата по	Наименование	Тип	Статус	Уровень	Место проведения
21	02.09.21	02.09.21	Всероссийская олимпиада школьников. Школьный этап. Русский язык. (9-11 классы)	Всероссийская олимпиада школьников	Проведение	Школьный	-
22	03.09.21	03.09.21	Всероссийская олимпиада школьников. Окружной этап. Литература. (10-11 классы)	Всероссийская олимпиада школьников	Регистрация участников	Школьный	-

Добавить Закрыть

Рис.3

4. Выделите мышью олимпиаду, на которую вы хотите записаться, затем нажмите кнопку «Добавить». Выбранная олимпиада будет добавлена в ваш личный план мероприятий, кроме того, сотрудники школы также увидят, что вы зарегистрированы как участник данной олимпиады.

5. Далее нажмите кнопку «Редактировать». Перед вами откроется окно с результатами участия учащегося. В данном окне вы можете выгрузить прикрепленный документ с результатами (рис.4).

ВНИМАНИЕ! Редактирование результатов недоступно.

Редактировать информацию об участии в мероприятии

Мероприятие

Наименование: Всероссийская олимпиада школьников. Школьный этап. Литература. (4-11 классы)

Результаты участия

Заполнение итогов участия мероприятий Всероссийской олимпиады школьников доступно только сотрудникам.

Результат: Количество набранных баллов:

Диплом призера/победителя:

Особые отметки:

Закрыть

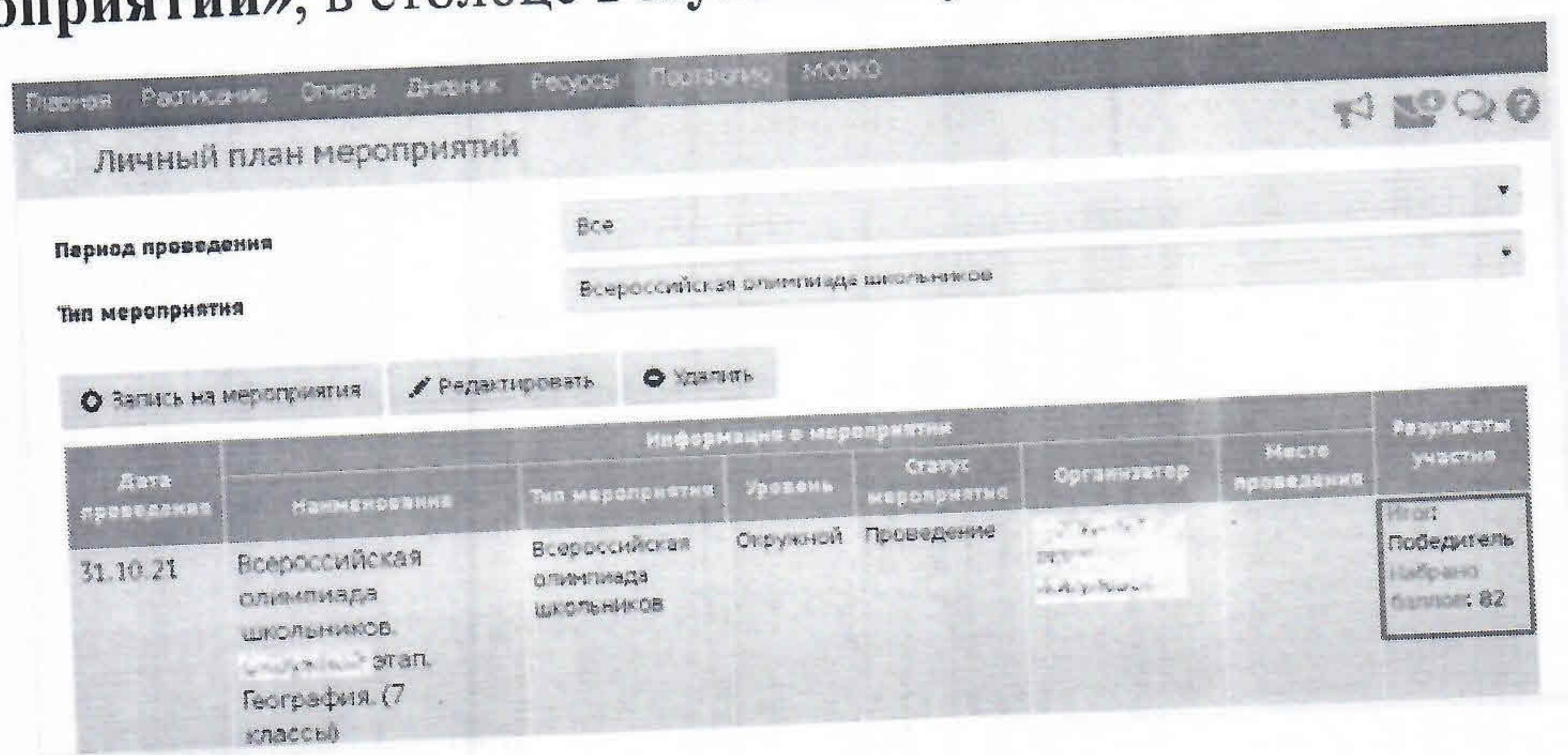
Рис.4

ВНИМАНИЕ! Для учащегося и родителя недоступна самостоятельная запись на муниципальный (окружной)/региональный этап ВсОШ. Однако учащийся может видеть список олимпиад, в которых он зарегистрирован как участник, просмотреть свои результаты участия, а при необходимости подать апелляцию.

Функционал участника ВсОШ.

Просмотр результатов участия во ВсОШ.

Результаты участия отображаются на главном экране меню «Личный план мероприятий», в столбце Результаты участия(рис.5).



Дата проведения	Наименование	Информация о мероприятии				Место проведения	Результаты участия
		Тип мероприятия	Уровень	Статус мероприятия	Организатор		
31.10.21	Всероссийская олимпиада школьников. Окружной этап. География. (7 классы)	Всероссийская олимпиада школьников	Окружной	Проведение	Министерство образования и науки Российской Федерации		Итог: Победитель Выбрано баллов: 82

Рис.5

Функционал участника ВсОШ.

Заявка на рассмотрение результатов работ ВсОШ.

Если участник не согласен с результатами участия, он может не позднее 3 дней с даты завершения муниципального (окружного) или регионального этапа ВсОШ по данному предмету подать заявление на просмотр работы.

Для этого вам необходимо:

1. Выберите на экране «Личный план мероприятий» и нужную ВсОШ.

Затем нажатием мыши нажмите кнопку «Редактировать».

Перед вами откроется экран с результатами участия, на котором необходимо нажать кнопку «Подать заявление на просмотр работы» (рис.6).

Редактировать информацию об участии в мероприятии

Мероприятие

Наименование

Всероссийская олимпиада школьников. Окружной этап. География. (7 класс)

Результаты участия

Заполнение итогов участия мероприятий Всероссийской олимпиады школьников доступно только сотрудникам.

Результат	Количество набранных баллов
Победитель	82

Особые отметки

Подать заявление на просмотр работы

Закреть

Рис.6

2. После нажатия кнопки появится диалоговое окно, в котором необходимо подтвердить данное действие. После подтверждения в системе зафиксируется информация о запросе просмотра работы, а также зафиксируется «первичный балл».

3. На экране появится панель «Просмотр работы», которую можно развернуть для просмотра своей работы. Вам необходимо дождаться, когда организаторы загрузят в систему скан-копию вашей работы и скан-копию протокола жюри (рис.7).

Редактировать информацию об участии в мероприятии

Мероприятие

Наименование

Всероссийская олимпиада школьников. Окружной этап. География. (7 класс)

Результаты участия

Заполнение итогов участия мероприятий Всероссийской олимпиады школьников доступно только сотрудникам.

Результат

Победитель

Количество набранных баллов

82

Особые отметки

Просмотр работы

Статус	Первичный балл
Новая заявка	82

Дата подачи заявления на просмотр
3.11.21 12:43

Работа ученика

Протокол жюри

Рис.7

Подача заявления на просмотр работы нужна для того, чтобы не загружать в систему работы всех участников, а делать это только по отдельным участникам. Муниципальный координатор ВсОШ/региональный координатор ВсОШ может увидеть эти заявления участников на отдельном экране «Мероприятия»- «Просмотр работ и апелляции».

4. После того как вы отправите заявление на просмотр, то в таблице будет указан статус "Новая заявка". После этого муниципальный координатор ВсОШ/региональный координатор ВсОШ начнет работу с заявлением.

ВАЖНО! В течение 3 дней после внесения результатов муниципального(окружного) или регионального этапа ВсОШ по данному предмету, при несогласии с выставленными баллами, ученик может подать апелляцию нажатием кнопки «Подать апелляцию»(рис.8).

Подача апелляции

Номера заданий
5,14,22, C1

Аргументы о несогласии к указанным номерам заданий
Здравствуйте, прошу учесть, что использована последняя информация о разведанных полезных ископаемых в регионе

Сохранить Отмена

Дата подачи заявления на просмотр
3.11.21 12:45
Работа ученика
Работа АА.Гш.42.docx
Протокол жюри
Протокол.docx
Подать апелляцию

Рис.8

5. Вам необходимо заполнить оба поля:

- номера заданий, которые, по вашему мнению, оценены некорректно;
- аргументы о несогласии к указанным номерам заданий (обоснование, почему вы считаете некорректным выставленный балл).

6. Далее вы должны нажать кнопку «Сохранить» и подтвердить свое решение. В панели «Просмотр работы» появится раскрывающийся блок «Апелляция», где будут отображены данные по апелляции (рис.9).

Просмотр работы

Статус	Первичный балл
Апелляция	82

Дата подачи заявления на просмотр
3.11.21 12:43

Работа ученика
Работа АА.Г.ш.42.docx

Протокол жюри
Протокол.docx

Апелляция

Итоговый балл

Аргументы о несогласии к указанным номерам заданий
Здравствуйте, прошу учесть, что использована последняя информация о разведанных полезных ископаемых в регионе

Номера заданий
5,14,22, С1

Рис.9

На уровне УО ваше заявление, как участника ВсОШ примет статус "Апелляция".

7. После того, как муниципальный координатор ВсОШ/региональный координатор ВсОШ произведет все действия с апелляцией и ваше заявление перейдет в статус "Завершено" у вас на экране появится следующая информация (рис.10):

Просмотр работы

Статус: Рассмотрение апелляции

Первичный балл: 82

Дата подачи заявления на просмотр: 3.11.21 12:43

Работа ученика: Работа АА.Гш.42.docx

Протокол жюри: Протокол.docx

Апелляция

Аргументы о несогласии к указанным номерам заданий: Здравствуйте, прошу учесть, что использована последняя информация о разведанных полезных ископаемых в регионе

Номера заданий: 5,14,22, С1

Информация о рассмотрении: [Текст]

Рис.10

8. После рассмотрения апелляции в вашем присутствии муниципальному координатору ВсОШ/региональному координатору ВсОШ необходимо проставить вам, как участнику **Итоговый балл**, при этом поле **Первичный балл** фиксируется для истории (рис.11).

Просмотр работы

Статус: Рассмотрение апелляции

Первичный балл: 82

Работа ученика: Работа АА.Гш.42.docx

Протокол жюри: Протокол.docx

Номера заданий: 5,14,22, С1

Аргументы о несогласии к указанным номерам заданий: Здравствуйте, прошу учесть, что использована последняя информация о разведанных полезных ископаемых в регионе

Информация о рассмотрении: Приглашение для учащегося: место и время заседания апелляционной комиссии

Итоговый балл: 86

Закрыть

Рис.11

Ученику и родителю на панели **Просмотр работы** будет доступна вся информация по работе апелляции, также отобразится итоговый балл, полученный после рассмотрения апелляции.

В таблице со списком личных мероприятий будет отображен итоговый балл муниципального (окружного)/регионального этапа ВсОШ (рис.12).

Дата проведения	Информация о мероприятии					Результаты участия
	Наименование	Тип мероприятия	Уровня	Статус мероприятия	Организатор	
31.10.21	Всероссийская олимпиада школьников. Округной этап. География. (7 класс)	Всероссийская олимпиада школьников	Округной	Проведение		Итог: Победитель Набрано баллов: 66

Рис.12